HƯỚNG DẪN PHHS ĐĂNG KÝ CHUYỂN TRƯỜNG TRỰC TUYẾN CHO HỌC SINH QUA HỆ THỐNG

Hồ Chí Minh, ngày 25/07/2023

MỤC LỤC

I. Giới thiệu **3**

II. Thực hiện **3**

1. **Đăng nhập** 3
2. **Thủ tục chuyển trường** 4
3. **Tra cứu trạng thái hồ sơ chuyển trường** 7

TÀI LIỆU HƯỚNG DẪN ĐĂNG KÝ CHUYỂN TRƯỜNG CHO HỌC SINH

(Phiên bản dành cho Phụ huynh học sinh)

I. Giới thiệu

Trang cổng thông tin chuyển trường học sinh tạo điều kiện thuận lợi cho phụ huynh học sinh (PHHS) đăng ký chuyển trường trực tuyến cho học sinh.

II. Thực hiện

1. Đăng nhập

Bước 1: Mở trình duyệt web firefox 3.5 trở lên (hoặc Chrome, Cốc cốc…).

Bước 2: Truy cập vào địa chỉ: **https://chuyentruong.hcm.edu.vn/**

Bước 3: Tại màn hình trang chủ, PHHS lưu ý đọc kỹ các phần thông tin về quy định và hướng dẫn đăng ký chuyển trường.

Bước 4: PHHS kích chọn mục **[Đăng nhập]**

Bước 5: PHHS nhập thông tin tài khoản do trường học sinh đang học cung cấp và kích nút **[Đăng nhập].**

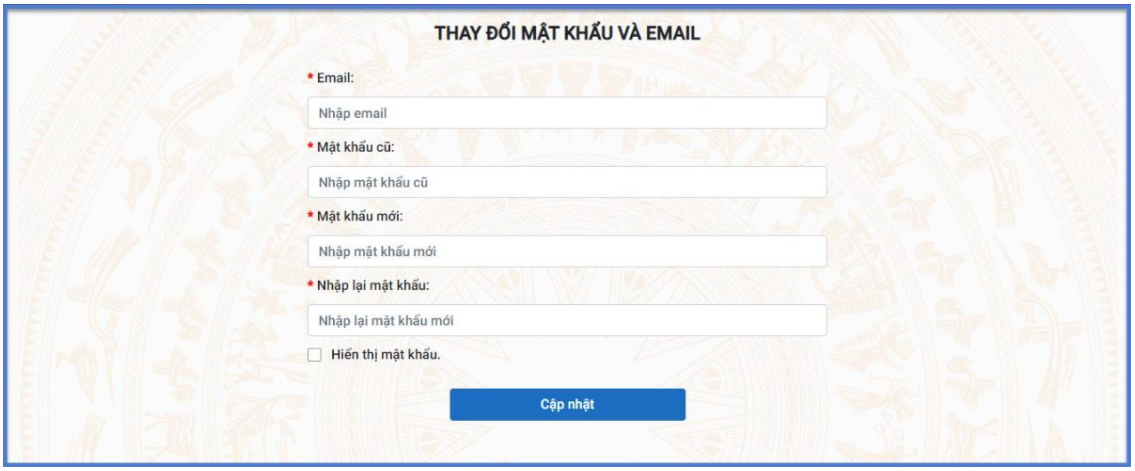

Lưu ý: Đối với trường hợp PHHS lần đầu đăng nhập, hệ thống sẽ hiển thị giao diện đổi mật khẩu.

- PHHS nhập thông tin thay đổi mật khẩu: email, mật khẩu cũ, mật khẩu mới, Nhập lại mật khẩu mới và kích nút **Cập nhật.**
- Mật khẩu mới có độ dài tối thiểu 8 kí tự gồm cả chữ, số và ít nhất 1 kí tự đặc biệt.

2. Thủ tục chuyển trường

Mô tả: Cho phép PHHS thực hiện thủ tục chuyển trường cho học sinh theo tài khoản được cung cấp. Hoặc tra cứu tình trạng tiếp nhận hồ sơ chuyển trường.

Bước 1: PHHS kích vào thông tin **[Thủ tục chuyển trường]**

Bước 2: PHHS nhập thông tin trường chuyển đến tại tab **01 Lựa chọn trường chuyển đến** và kích vào nút **[Bước tiếp theo].**

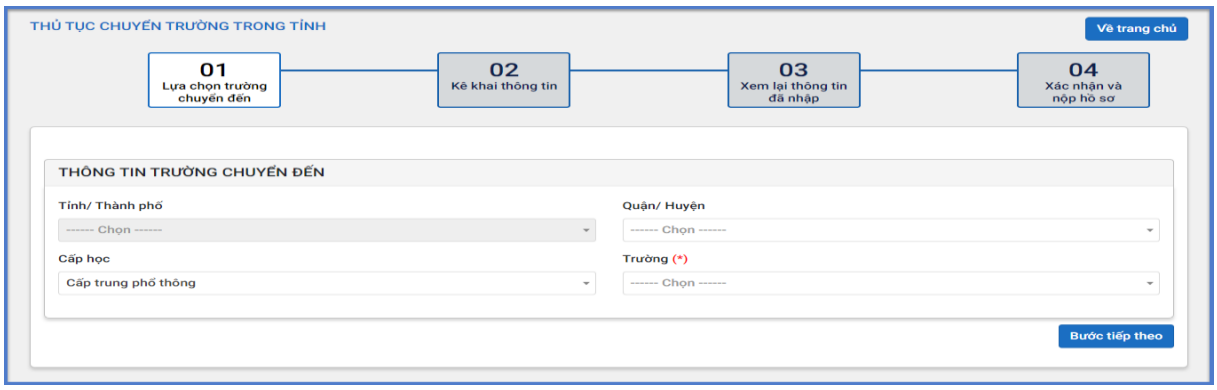

Bước 3: PHHS tiếp tục nhập đầy đủ thông tin học sinh tại **Tab 02 Kê khai thông tin** và kích vào nút **[Bước tiếp theo].**

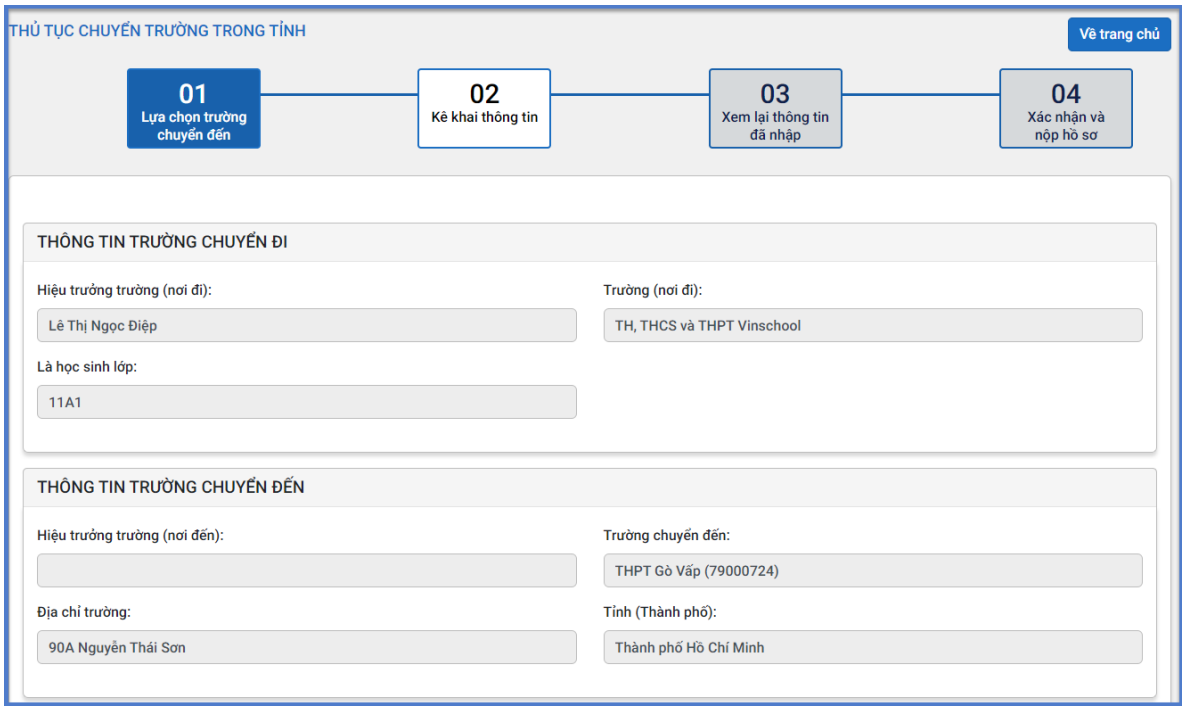

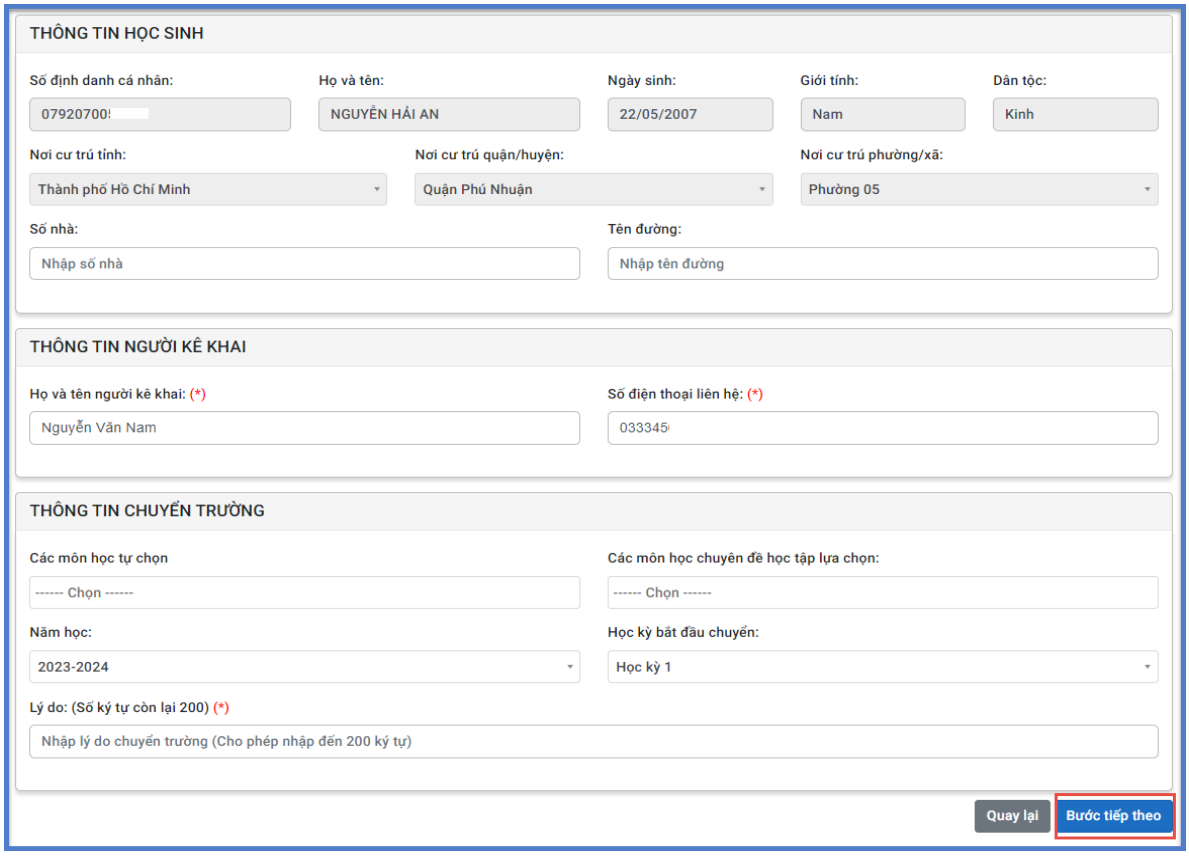

Bước 4: PHHS rà soát lại thông tin đã khai báo và kích vào nút **[Bước tiếp theo].**

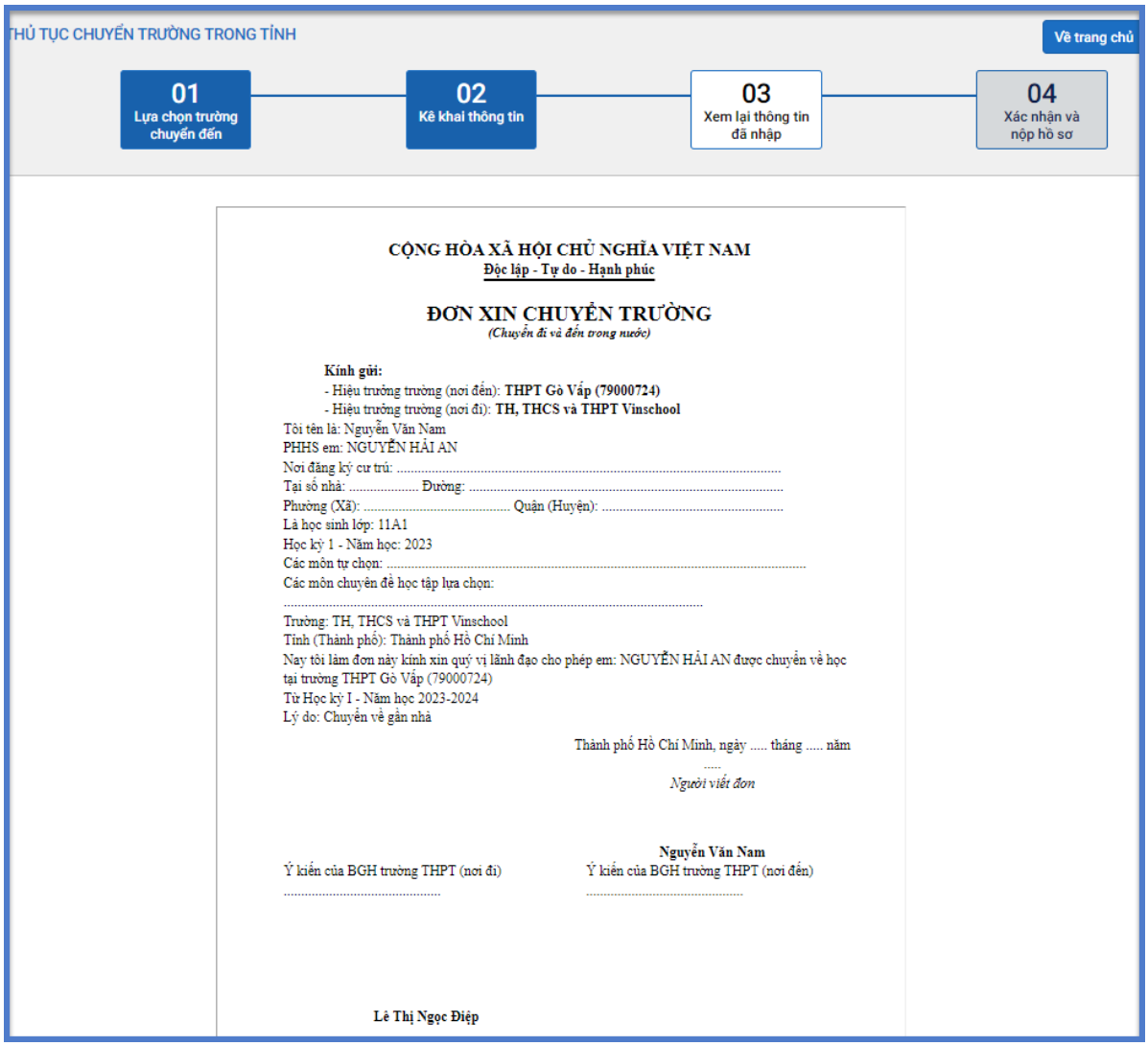

Bước 5: PHHS tích xác nhận, nhập mã bảo vệ và kích nút **[Nộp hồ sơ].**

Bước 6: Sau khi kiểm tra thông tin xác nhận, hệ thống sẽ thông báo trạng thái hồ sơ của học sinh.

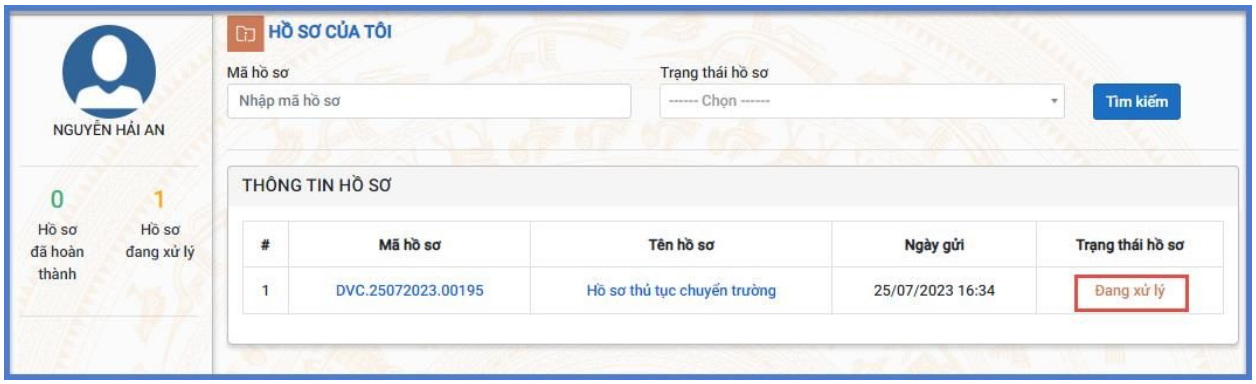

3. Tra cứu trạng thái hồ sơ chuyển trường

Bước 1: PHHS kích vào thông tin **Mã hồ sơ** học sinh để kiểm tra thông tin kết quả chi tiết.

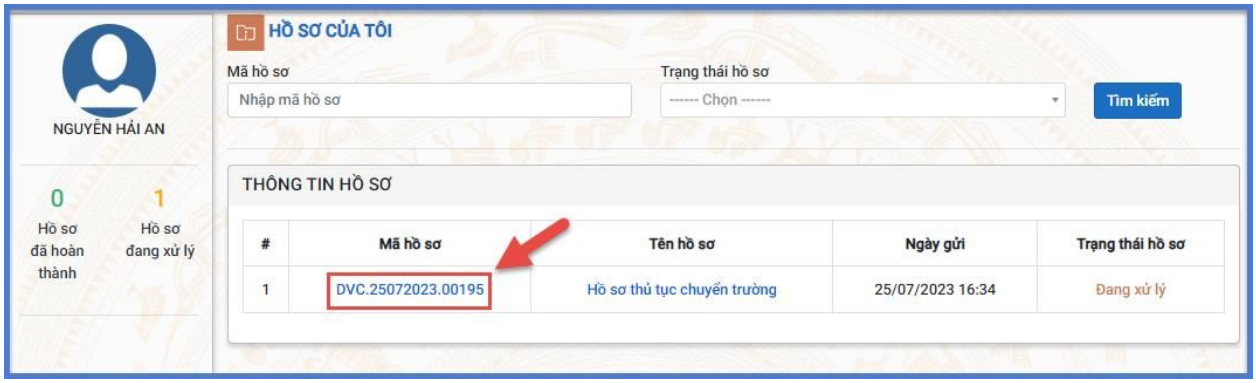

Bước 2: PHHS kiểm tra thông tin hồ sơ đã khai báo và kết quả xử lý hồ sơ.

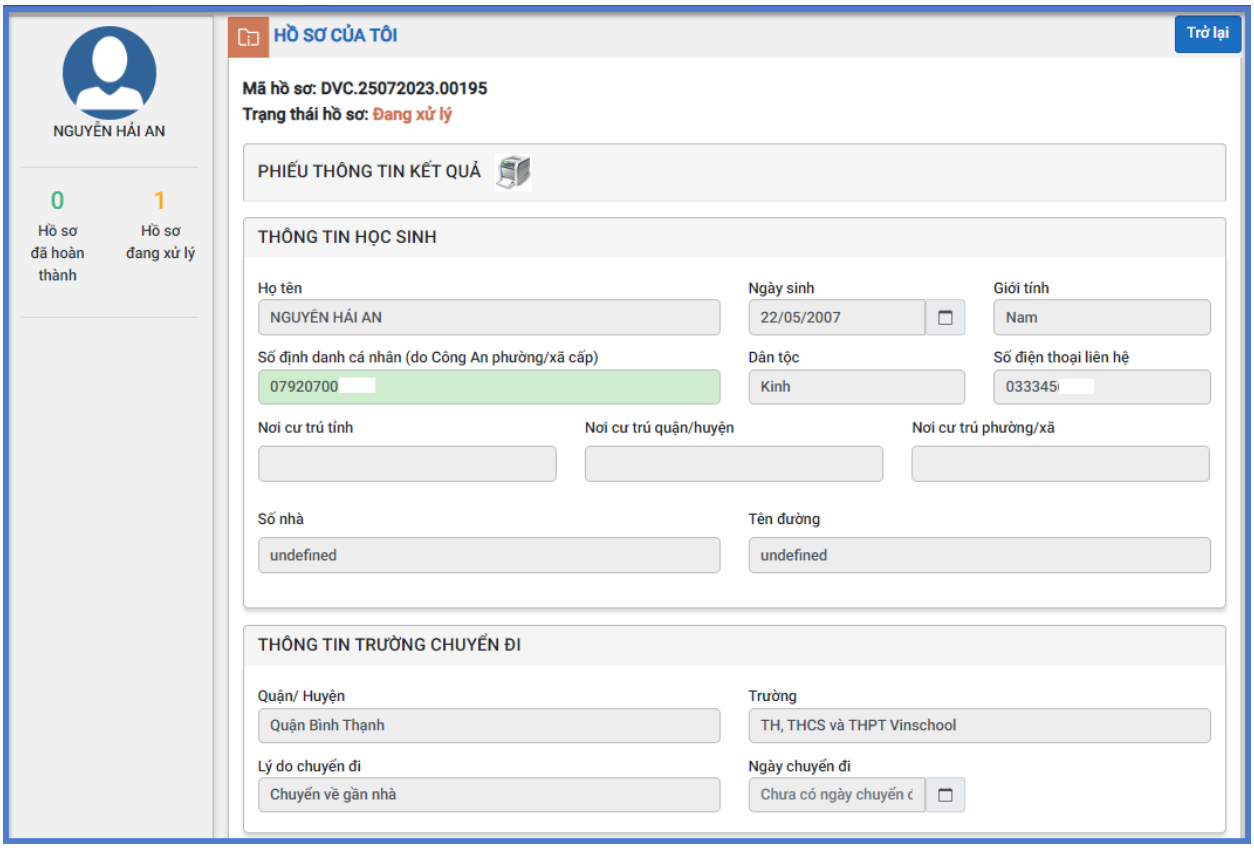

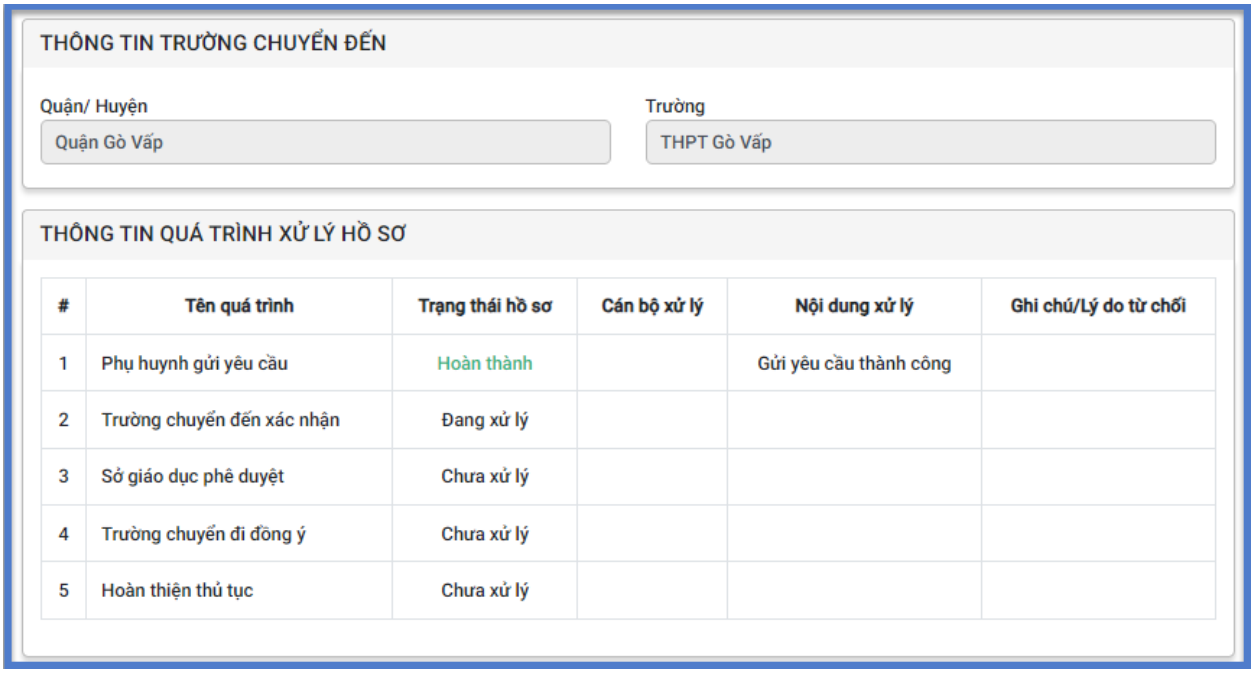

#	Tên quá trình	Trạng thái hồ sơ	Cán bộ xử lý	Nội dung xử lý	Ghi chú/Lý do từ chối
1	Phụ huynh gửi yêu cầu	Hoàn thành		Gửi yêu cầu thành công	
2	Trường chuyển đến xác nhận	Đang xử lý			
3	Sở giáo dục phê duyệt	Chưa xử lý			
4	Trường chuyển đi đồng ý	Chưa xử lý			
5	Hoàn thiện thủ tục	Chưa xử lý			

TRÂN TRỌNG CẢM ƠN

Thông tin hỗ trợ:

Họ và Tên	Khu vực	SĐT
Phạm Tuấn Anh	Quận 3, 5, 12, Nhà Bè, Hóc Môn, Gò Vấp, Cần Giờ	0764686696
Đỗ Khánh Huyền	Quận 3, 5, 12, Nhà Bè, Hóc Môn, Gò Vấp, Cần Giờ	0386867942
Phạm Thị Thọ	Quận 10, Bình Tân, Tân Phú, Phú Nhuận, Bình Chánh	0393379998
Nguyễn Đào Trọng Trí	Quận 10, Bình Tân, Tân Phú, Phú Nhuận, Bình Chánh	0785284856
Trương Thị Kim Linh	Quận 1, 4, 6, 7, Thủ Đức, Bình Thạnh, Tân Bình	0965767406
Kiều Hoàng Vy	Quận 1, 4, 6, 7, Thủ Đức, Bình Thạnh, Tân Bình	0968533370
Phan Hoàng Hạc	Quận 1, 4, 6, 7, Thủ Đức, Bình Thạnh, Tân Bình	0929214210
Lê Tố Quyên	Quận 1, 4, 6, 7, Thủ Đức, Bình Thạnh, Tân Bình	0349068183
Đặng Bảo Ngân	Quận 8, 11, Củ Chi	0708631096
Ngô Thị Mai	Quận 8, 11, Củ Chi	0963167245
Thái Tô Thiên Thảo	Tp.HCM	0333645987
Nguyễn Thị Hoài Tâm	Tp.HCM	0363129367